



DESCRIPTIF TECHNIQUE

- Assemblage mécanique avec un profil portefeuille
- Plinthe sur ouvrant
- Panneau platebande épaisseur 33 mm
- Extérieur moulure grand cadre
- Intérieur profil doucine
- Seuil PMR en aluminium à rupture de pont thermique 20 mm
- Joint d'étanchéité à lèvres sur ouvrant (Double joint sur demande)
- Crémone Fercomatic 5 points (4 galets + 1 pêne)
- Fiche Exacta 4 broches

PERFORMANCES

Thermique	Ud 1.3 W/m ² .k
AEV	A4 - E4A - VC3

DIMENSIONS

- Dormant de base 74 mm x 58 mm
Fourrure / Brique ouverte / Droit / Rénovation
- Ouvrant épaisseur 58 mm
- Applique 45 mm par côté

ESSENCES



Pin



Bois exotique



Mélèze



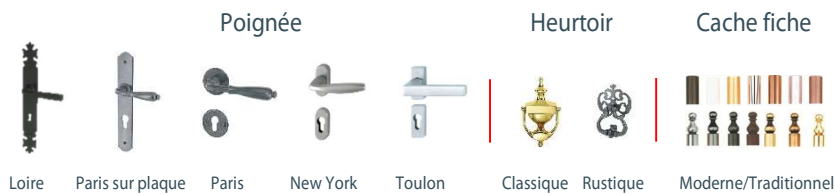
Chêne



ZAC DU PARDY | BP 24
01480 FRANS

Tél. : 04 74 60 89 24
contact@lmp-philibert.fr

QUINCAILLERIE



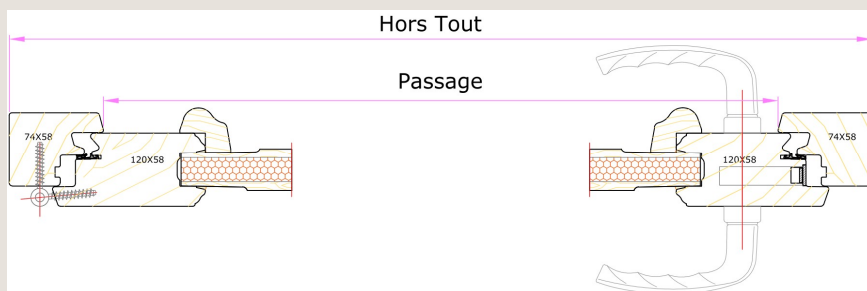
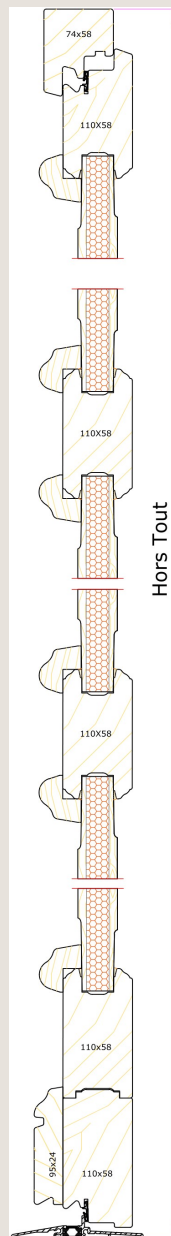

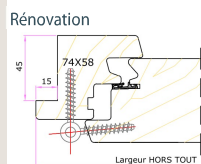
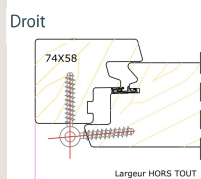
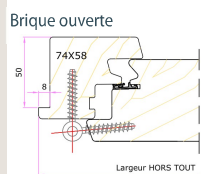
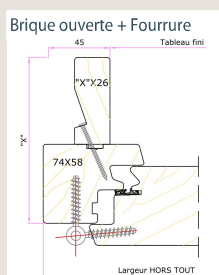
FINITION

- naboco  Tons bois et RAL
- Pré-peinture
- Sans finition

INFORMATION

- Autres configurations disponibles, se référer au catalogue

COUPE



ZAC DU PARDY | BP 24
01480 FRANS

Tél. : 04 74 60 89 24
contact@lmp-philibert.fr