



### DESCRIPTIF TECHNIQUE

- Assemblage mécanique avec un profil portefeuille
- Plinthe sur ouvrant
- Vitrage 44.2 épaisseur 26 mm (Opale / cathédrale / ...)
- Panneau platebande invisible épaisseur 33 mm
- Extérieur / Intérieur profil pente à 15°
- Seuil PMR en aluminium à rupture de pont thermique 20 mm
- Joint d'étanchéité à lèvres sur ouvrant (Double joint sur demande)
- Crémone Ferromatic 5 points (4 galets + 1 pêne)
- Fiche Exacta 4 broches

### PERFORMANCES

<b>Thermique</b>	Ud 1.5 W/m <sup>2</sup> .k
<b>AEV</b>	A4 – E4A – VC3

### DIMENSIONS

- Dormant de base 74 mm x 58 mm  
Fourrure / Brique ouverte / Droit / Rénovation
- Ouvrant épaisseur 58 mm
- Applique 45 mm par côté

### ESSENCES



Pin



Bois exotique



Mélèze



Chêne




ZAC DU PARDY | BP 24  
01480 FRANS

Tél. : 04 74 60 89 24  
contact@lmp-philibert.fr

# QUINCAILLERIE


## Poignée



## Barre de tirage



## Cache fiche



## FINITION

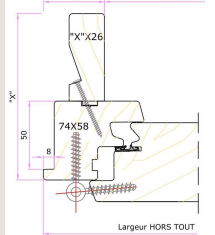
- naboco 
- Tons bois et RAL
- Pré-peinture
- Sans finition

## INFORMATION

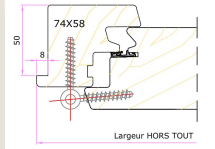
- Autres configurations disponibles, se référer au catalogue

## COUPE

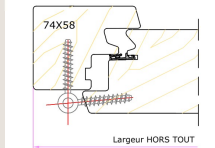
### Brique ouverte + Fourrure



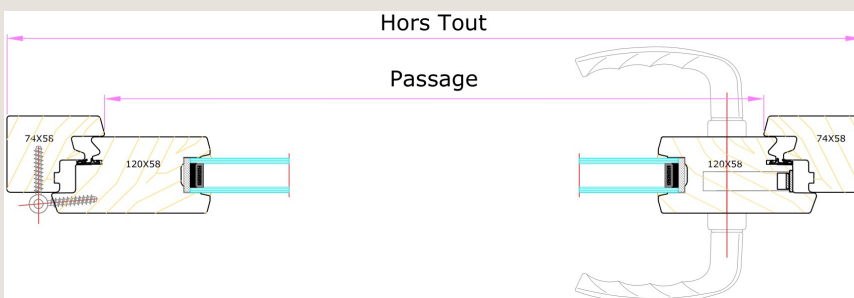
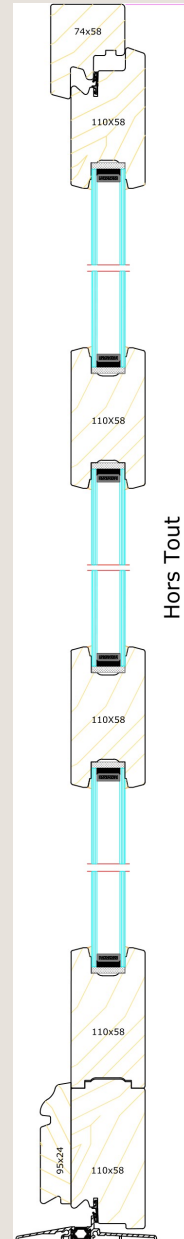
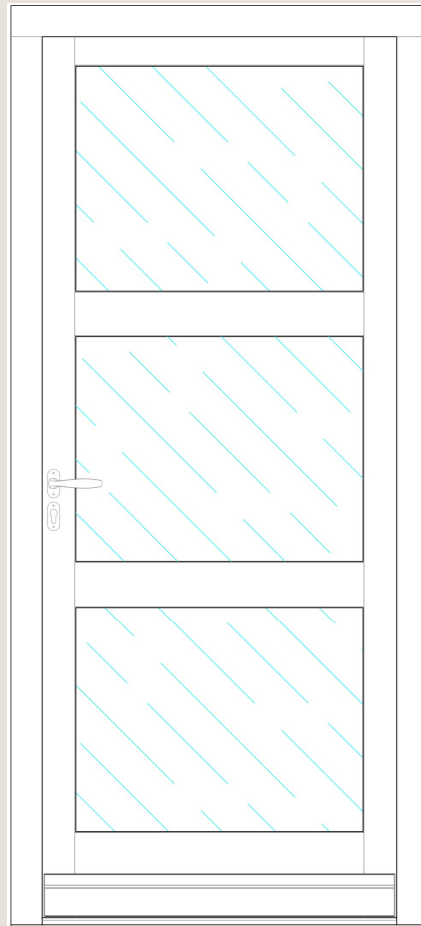
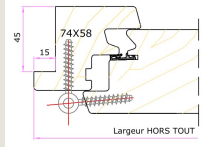
### Brique ouverte



### Droit



### Rénovation



Retrouvez notre fiche produit en ligne